



KEMENTERIAN PENDIDIKAN DAN KEBUDAYAAN
UNIVERSITAS NEGERI MEDAN

Jl. Willem Iskandar Psr. V – Kotak Pos No. 1589 – Medan 20211
Telp. (061) 6613365, 6613276, 6618754, Fax. (061) 6614002 – 6613319
www.unimed.ac.id

Nomor : 654 /UN33.I/KM/2020
Lampiran : -
Hal : **Wisuda Daring Unimed Periode Desember 2020**

Kepada Yth : Dekan/Direktur
di
Universitas Negeri Medan

Bersama ini disampaikan jadwal dan tata cara wisuda daring Universitas Negeri Medan Periode Desember 2020 sebagai berikut:

1. Wisuda Daring Universitas Negeri Medan dilaksanakan pada Hari **Rabu, 2 Desember 2020 Pukul: 09.00 WIB s.d. Selesai;**
2. Setiap wisudawan wajib mengikuti Upacara Wisuda daring menggunakan aplikasi zoom dengan latar belakang yang sudah disediakan panitia. Cara setting latar belakang zoom terlampir;
3. Calon wisudawan wajib bergabung dalam upacara wisuda daring dengan mengakses salah satu link meeting zoom wisuda di bawah ini:
Link wisuda 1 : <https://zoom.us/j/94604830519>
Link wisuda 2 : <https://zoom.us/j/97582371392>
Link wisuda 3 : <https://zoom.us/j/91528363924>
4. Setiap wisudawan wajib memakai baju toga, topi dan selempang wisudawan

Demikian disampaikan untuk dapat diumumkan di lingkungan Fakultas/Pascasarjana. Atas perhatian dan kerjasama yang baik, kami ucapkan terima kasih.

Medan, 26 November 2020



a.n. Rektor
Wakil Rektor I,

Dr. Restu, MS.

NIP. 19610719 198703 1 001




KEMENTERIAN PENDIDIKAN DAN KEBUDAYAAN UNIVERSITAS NEGERI MEDAN

Jl. Willem Iskandar Psr. V – Kotak Pos No. 1589 – Medan 20211
Telp. (061) 6613365, 6613276, 6618754, Fax. (061) 6614002 – 6613319
www.unimed.ac.id

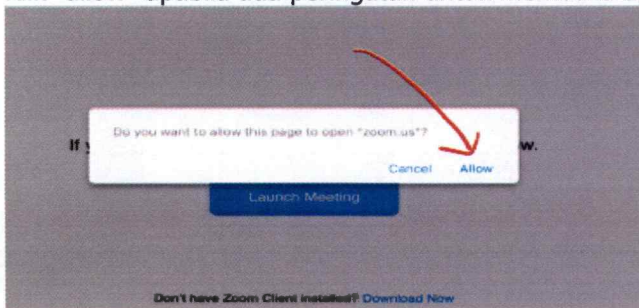
Lampiran Surat
Nomor : 654 /UN33.I/KM/2020
Lampiran : -
Hal : **Wisuda Daring Unimed Periode Desember 2020**

Cara Menggunakan virtual background Zoom di Laptop, PC, HP

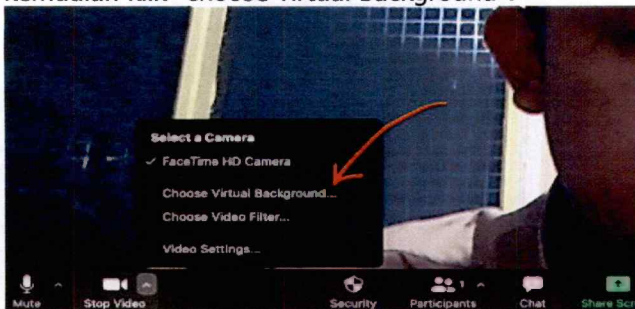
1. Akses link meeting zoom wisuda melalui salah satu browser di Laptop, PC atau HP



2. Klik "allow" apabila ada peringatan untuk membuka aplikasi zoom



3. Setelah masuk ke aplikasi zoom silahkan klik panah keatas dibagian icon video kemudian klik "choose virtual background".



4. Pilih icon tambah dibagian kanan bawah video.



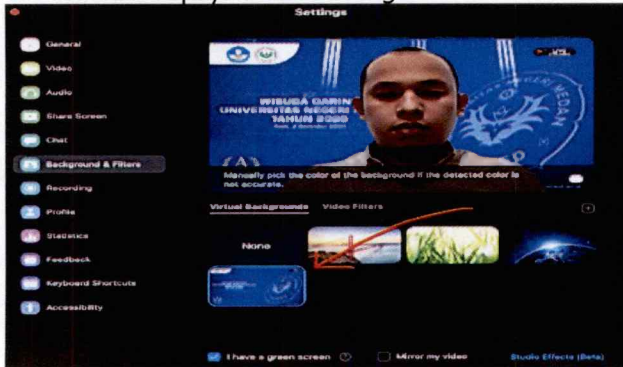


KEMENTERIAN PENDIDIKAN DAN KEBUDAYAAN UNIVERSITAS NEGERI MEDAN

Jl. Willem Iskandar Psr. V – Kotak Pos No. 1589 – Medan 20211
Telp. (061) 6613365, 6613276, 6618754, Fax. (061) 6614002 – 6613319

www.unimed.ac.id

5. Pilih gambar yang akan dijadikan virtual background, kemudian pilih gambar yang barusan dimasukkan supaya virtual background aktif.



6. Penting untuk dipastikan bahwa pada saat mengaktifkan virtual background maka background yang ada di belakang haruslah satu warna dan kontras dengan warna baju dan warna kulit.
7. Pastikan juga dibagian bawah harus di centang tulisan "I have a green screen".
8. Setelah itu halaman virtual background sudah aktif



Medan, 26 November 2020

KEMENTERIAN PENDIDIKAN DAN KEBUDAYAAN
UNIVERSITAS NEGERI MEDAN
Wakil Rektor I

Dr. Restu, MS.
NIP. 19610719 198703 1 001